

Benutzeranleitung

Sharepoint Whitelabel Account

Kurzübersicht Sharepoint Whitelabel Account

Diese kurze Benutzeranleitung weist auf die wichtigsten Punkte bei der Registrierung hin und erklärt die wichtigsten Zusammenhänge.

Übersicht

Die Startseite zeigt eine Übersicht aller erfassten Sharepoint Webseiten. Der Übersicht sind für jede Seite Analysedaten zu entnehmen wie Gebraucher Speicherplatz, Hits, Besuche und so weiter.

SiteAdminWebPart

http://admin.sharepoint.ch	Web	http://admin.sharepoint.ch
http://arvatoecs.sharepoint.ch	Gebrauchter Speicherplatz	0,1 MB
http://axiologic.sharepoint.ch	Anzahl Benutzer	4
http://complit.sharepoint.ch	Hits	263
http://demo.sharepoint.ch	Besuche	90
http://iswl.sharepoint.ch	Erstellt am	11.01.2008 07:59:55
http://mf.sharepoint.ch		
http://mycharity.sharepoint.ch		
http://phantasanja.sharepoint.ch		

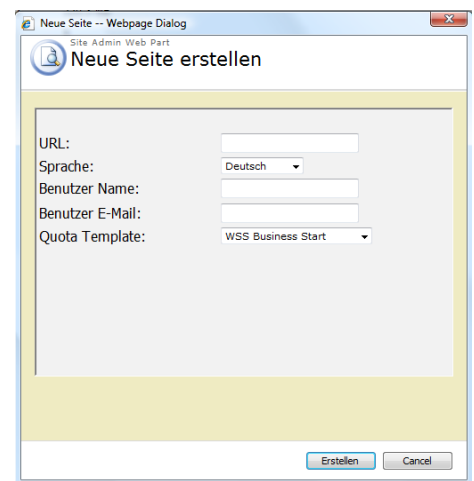
Löschen Hinzufügen

Neue Seite Erstellen

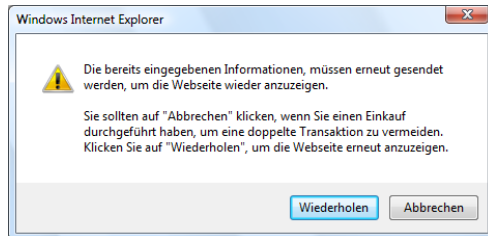
Für die Erstellung einer neuen Seite, dient ein Wizard, welcher über **Hinzufügen** gestartet wird.

Es gibt einige Punkte, die dabei beachtet werden sollten.

- Die URL muss mit http:// oder https:// angegeben werden. Zu sagen ist, dass alle neu erstellten Seiten automatisch auf https umgeleitet werden.
- Das Feld **Benutzer Name** entspricht nicht dem effektiven Benutzernamen. Es ist lediglich der Anzeigename im Sharepoint. Der Benutzername wird anhand der Emailadresse automatisch generiert. Die Benutzerdaten werden anschliessend an die angegebene Email Adresse gesendet.



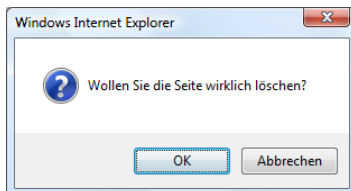
- Nach dem Klick auf **Erfassen** erscheint eine Warnmeldung, welche mit dem Klick auf Wiederholen bestätigt werden muss. Der Grund liegt daran, dass die Forminhalte neu geladen werden müssen.



Nach der Erstellung der neuen Website kann es eine gewisse Zeit dauern (bis zu einer Minute je nach Verbindung!), bis die neue Seite in der Liste erscheint. Dies hängt damit zusammen, dass die Erstellung und anschliessende Registration der neuen Seite seine Zeit braucht.

Seite löschen

Eine Seite kann bequem über **Löschen** entfernt werden. Zum sicherstellen ob die Seite wirklich gelöscht werden soll, erscheint zuerst noch eine Fragemeldung.



Gut zu wissen ist, dass auch die erstellten Benutzer für diese Seite gelöscht werden und gelöschte Seite nicht mehr wiederhergestellt werden können!